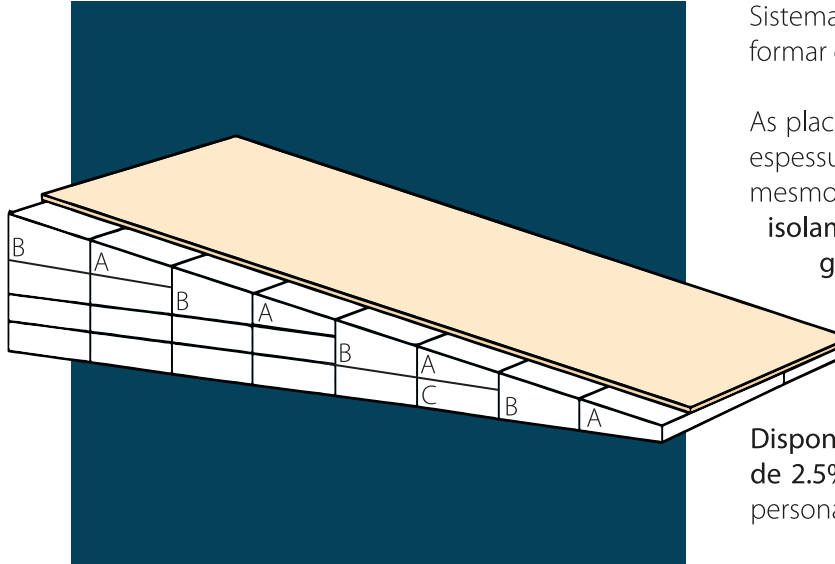




EPS Pendentes para Cobertura



Sistema de blocos em cunha (A e B) e placas (C) para formar enchimento de pendente nas coberturas.

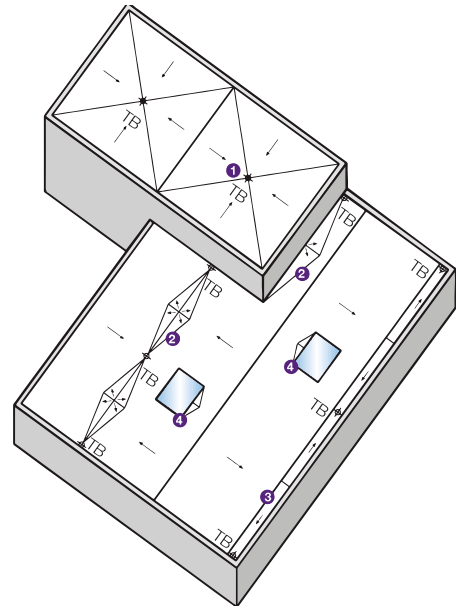
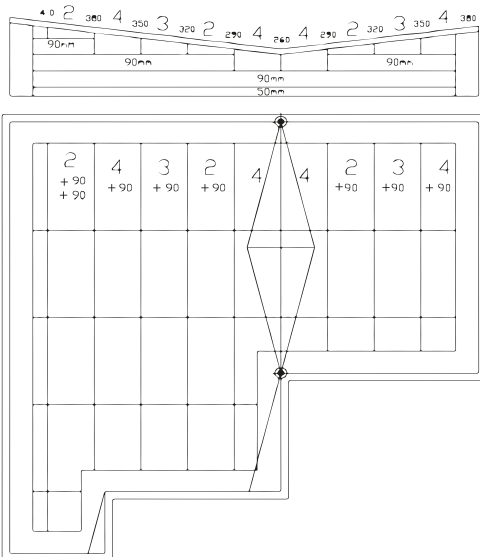
As placas estão disponíveis em diferentes dimensões e espessuras e são muito fáceis de instalar e ajustar, mesmo para não profissionais. **Contribui para o isolamento térmico de coberturas planas garantindo uma drenagem eficaz da água superficial.** Uma solução inovadora e leve que confere durabilidade aos edifícios projetados "sem telhado tradicional".

Disponíveis com o padrão para inclinações de telhado de 2.5% e 1.7%. Podem ser produzidas com medidas personalizadas para o seu projeto.

Espessura

mm

IC140A	2.5%	1200	20	50
IC140B		1200	50	80
IC160A	1.7%	1200	15	35
IC160B		1200	35	55
IC166	1.5%	1200	50	80





Siga-nos nas Redes Sociais @bewiplastimar



BEWI Plastimar

Sede Estrada Marginal Norte 2520-605 Peniche, Portugal
Rua dos 5 Caminhos 570, Argemil 4780-382 Santo Tirso

Tel: +351 262 790 120 +351 252 809 100

E-mail: plastimar@bewi.com

www.bewi.com/pt

BEWI
PLASTIMAR